

F2F group 3 Sustainable Agriculture training report:

The training was organised from 30 Aug – 02 Sept 2011 in Kampong Thom province. There are five CNFSC members attended in this training, KAFDOC, CWDC, KIPD, CHR, and KABB.

កំណត់ហេតុ

ស្តីពី

វគ្គបណ្តុះបណ្តាលបច្ចេកទេសកសិកម្មនិរន្តរភាព របស់កសិករគំរូក្រុមទី៣



ថ្ងៃទី៣០ សីហា ដល់ ថ្ងៃទី០១ កញ្ញា ឆ្នាំ២០១១

ទីកន្លែង: កាកបាទក្រហមកម្ពុជា ខេត្តកំពង់ធំ



This project is co-funded by:



act:onaid

កំណត់ហេតុ

ស្តីពី









វគ្គបណ្តុះបណ្តាលបច្ចេកទេសកសិកម្មធុនតូច ដល់កសិករគំរូក្រុមទី៣

ថ្ងៃទី៣០ សីហា ដល់ ថ្ងៃទី០២ កញ្ញា ឆ្នាំ២០១១

ទីកន្លែង: ពារធានក្រុងចេកម្ពុជា ខេត្តកំពង់ធំ

នៅថ្ងៃទី២៤ ខែសីហា ឆ្នាំ២០១១ គ្រូបណ្តុះបណ្តាលបច្ចេកទេសកសិកម្ម ដល់កសិករគំរូក្រុមទី៣ ដែលមកពីអង្គការចំនួន៦ (KIPD KDDF KAFDOC KABB CWDCC PWHO) ហើយវគ្គនេះធ្វើឡើងនៅ ខេត្តកំពង់ធំ។ ក្នុងវគ្គនេះត្រូវបានសម្របសម្រួលដោយ អ្នកស្រី **ស៊ិន ស៊ីណា** លោក **សុខ រឿន** និង លោក **អុក ឡុង** ដែលជា សមាជិកក្រុមគាំទ្របច្ចេកទេស ។ ជាដំបូងអ្នកស្រី **ស៊ិន ស៊ីណា** និង លោក **អុក ឡុង** បានរៀបចំបទបញ្ជាផ្ទៃក្នុងដែលមាន ដូចខាងក្រោម:

បទបញ្ជាផ្ទៃក្នុង:

-  ចូលម៉ោង ៧:៣០នាទី ចេញ ម៉ោង ១១:៣០នាទី
-  សំរាកអាហារសំរន់ ៩:៣០ - ១០:០០នាទី
-  ពេលរៀនចូលម៉ោង ១:៣០ ចេញម៉ោង ៥:៣០នាទី
-  ហាមដក់បារីក្នុងបន្ទប់
-  និយាយទូរស័ព្ទហាមចេញទៅក្រៅ ឬ បិទសំលេងរោទី
-  ពេលរៀនហាមនិយាយកាត់
-  ត្រូវមានសំណួរ ឆ្ងល់លើកដៃ
-  អ្នកមកយឺតពេល ក្រុមធំធ្វើការពិន័យ

ការណែនាំខ្លួន ដោយរៀបរាប់ពីឈ្មោះ តួនាទី មកពីកន្លែងណា?

ការបង្ហាញពីគោលបំណង របស់ **អ្នកស្រី វិម គឹមហេន** :



This project is co-funded by:



act:onaid

- ១- ពង្រឹងសមត្ថភាពកសិករលើការប្រើប្រាស់ធនធានធម្មជាតិនៅជុំវិញផ្ទះ និង ការប្រើប្រាស់ដីឱ្យអស់លទ្ធភាពតាមរយៈការធ្វើកសិកម្មចំរុះ
- ២- បង្កើនប្រាក់ចំណូលដល់គ្រួសារកសិករក្រីក្រ និងកាត់បន្ថយការចំណាយ ដែលមិនចាំបាច់ ដើម្បីផ្សារភ្ជាប់ជាមួយការងារកសិកម្ម
- ៣- ចងបណ្តាញជាមួយអង្គការដៃគូដើម្បីធ្វើការតាមដាន និង អនុវត្តការងារកសិកម្មចំរុះ

បន្ទាប់មក លោកស្រី **ស៊ិន ស៊ីណាន** បានសម្របសម្រួលដើម្បីធ្វើការរិះរកទុករបស់អ្នកចូលរួម ដោយចែកក្រដាសពណ៌ឱ្យម្នាក់មួយសន្លឹកដើម្បីសរសេរនូវអ្វីដែលពួកគាត់ចង់បាន បន្ទាប់មកបូកសរុបដាក់នៅលើក្រដាសផ្ទាំងធំ បង្ហាញដល់ក្រុមធំ៖

- នឹងចេះធ្វើដីកំប៉ុស្ត និង ដីកំប៉ុស្តទឹក ចេះដាំដំណាំ ចេះចិញ្ចឹមសត្វ និងអាចចែករំលែកដល់កសិករក្នុងសហគមន៍
- របៀបធ្វើដីអ៊ីអិម
- របៀបធ្វើថ្នាំបណ្តេញសត្វល្អិត
- របៀបរៀបចំស្ថានពហុប្រយោជន៍
- របៀបរក្សា និង បណ្តុះជីវិត
- បច្ចេកទេសដាំឈើពហុប្រយោជន៍
- ចេះធ្វើផែនការកសិករនីមួយៗ
- នឹងធ្វើការបង្ហាញដល់កសិករតាមភូមិគោលដៅ
- មានជំនាញ និង ចំណេះដឹងផ្នែកកសិកម្មច្បាស់លាស់ដើម្បីចែករំលែកដល់សហគមន៍ឱ្យបានចេះដឹងទាំងអស់គ្នា និងមានជីវភាពប្រសើរឡើង
- ចេះពីវិធីសាស្ត្រក្នុងការចិញ្ចឹមមាន់ និង បណ្តុះជីវិត
- បានរៀនសូត្រជាក់ស្តែងពីកសិករ
- នឹងក្លាយទៅជាអ្នកគំរូរកនៅក្នុងសហគមន៍
- ចេះដាំដំណាំតាមរដូវកាល

ក្រោយពីយើងបានអាននូវការរិះរកទុករបស់បងប្អូនរួចមកឃើញថា ការរិះរកទុកនេះផ្តោតទៅលើការងារកសិកម្ម ដែលមិនខុសពីខាងខ្ញុំរិះរកទុកនោះទេ។ ហើយយើងបានយល់ទាំងអស់គ្នា ថាចប់វគ្គនេះ រយៈពេល៣ថ្ងៃទៅ យើងនឹងធ្វើអ្វីបន្តទាំងអស់គ្នា។ បន្ទាប់មកអ្នកស្រីក៏បានរំលឹក និង ធ្វើការឆ្លុះបញ្ចាំងពីលទ្ធផលពីការងាររបស់កសិករគំរូក្រុមទី៣ បន្ទាប់ពីការប្រជុំនៅខេត្តកោះកុងដែលមានដូចខាងក្រោម៖



This project is co-funded by:



act:onaid

KABB

- **ឆ័រ វិក (ប):** ផែនការមាន៣ ស្ទង់ស្រូវ ដាំស្ពៃ ធ្វើទ្រុឌមាន់ បានធ្វើទាំងអស់។
- **ម៉ែន នាង (ស):** ផែនការមាន៣ ធ្វើដឹកប៉ុស្តិ៍គោក មិនបានធ្វើទេតែធ្វើដឹកប៉ុស្តិ៍ទឹកកញ្ចក់ពុំស្រោចហើយ ធ្វើរបងជុំវិញសួន ធ្វើរួចហើយ ដាំស្ពៃគ្រប់មុខ ដាំបានស្ពៃឆៃស៊ីម (ស្ពៃចង្កើស) និង ស្ពៃក្តោក ។
- **គឹម ណា (ស):** ផែនការមាន៣ ដាំស្ពៃចង្កើស និងស្ពៃខៀវ ដាំរួចហើយបានលក់ទៀត ធ្វើទ្រុឌមាន់រួច ចិញ្ចឹមត្រូវរួចហើយ។
- **សាំង សារី (ប):** ធ្វើទ្រុឌមាន់រួច ធ្វើដឹកអីម្បូរ ។

តើបុគ្គលិក លោក **ប៉ុល ស៊ុន** បានចុះទៅតាមដានឬទេ? **ស៊ុន** មិនបានទៅទេ តែមានបុគ្គលិកខាងផ្នែកកសិកម្មជាអ្នកទៅជំនួសវិញ។

KIPD

- **ស៊ឹម ទុង (ប):** រៀបចំស្នូនដាំបន្លែ ដាំគ្រប់ ម្នួស ត្រកួន សណ្តែក ត្រសក់ បានគាស់ដីរួចស្រោចហើយ បានសាបកូន តែមិនទាន់បានដាំទេ។
- **ប៉ាល់ ឃឿន (ប):** មានផែនការ២ រៀបចំធ្វើរបង មិនទាន់បានធ្វើទេទើបតែបានត្រួសត្រាយ រៀបចំដីធ្វើផ្ទះ ទើបតែបានត្រួសត្រាយដែរ មិនទាន់បានសំរេចទាំងអស់ទេ។
- **វិរហុង (ប):** ផែនការមាន២ គាស់កាយដីថ្មី និង ធ្វើរបង ទើបតែបានត្រួសត្រាយដីទេ ដល់ខែ៩ បានធ្វើបន្ត។
- **អេត (ស) :** ផែនការមាន៤ ធ្វើស្នូនបន្លែ ធ្វើរួចហើយ ដាំគ្រប់ ត្រកួន ស្ពៃ ដាំបានតែនោះ ដាំស្វាយមិនទាន់បានដាំទេ ធ្វើរោងដី ធ្វើរួចហើយ។

តើលោក **ណម ពា** បានចុះទៅមើលសកម្មភាពរបស់កសិករ ឬទេ? បានទៅ តែភូមិខ្លះមិនបានទៅទេ ព្រោះទឹកលិច តែបានទាក់ទងតាមទូរស័ព្ទ។

KAFOC

- **ស៊ី នីន (ស):** ផែនការមាន៣ រៀបចំធ្វើអាងបណ្តុះផ្សិត មិនទាន់បានរៀបចំទេ ព្រោះរកទិញអាចម៍រណាកោស៊ី មិនទាន់បាន ធ្វើទ្រុឌមាន់មិនទាន់បានធ្វើទេ ព្រោះទឹកលិច ដាំបន្លែ បានបណ្តុះពូជហើយ។
- **អ៊ុ ទី (ប):** ផែនការមាន៣ ជួសជុលទ្រុឌមាន់ និងស្នូនបន្លែ បានជួសជុលទ្រុឌមាន់ កន្លែងដាំបន្លែទឹកលិច រោងបណ្តុះផ្សិតកំពុង ទំនាក់ទំនងជាមួយជនបង្គោលធ្វើរោងបណ្តុះផ្សិត។



This project is co-funded by:



act:onaid

➤ **ស្នង សុភាព (ប):** ធ្វើរោងបណ្តុះជំនាញ បានរៀបចំរោងហើយតែមិនទាន់បានមេជំនាញ ធ្វើទ្រុឌមានមិនទាន់បានធ្វើទេ រៀបចំថ្នាលចិញ្ចឹមជំនួន មិនទាន់បានធ្វើទេ ដាំបន្លែក៏មិនទាន់បានដាំដែរ ព្រោះទឹកលិច។

➤ **អ៊ីន (ប):** ស្តែចង្កើស ស្តែក្រញាញ់ ត្រសក់មិនទាន់បានដាំទេ ទឹកលិច រោងដឹកប៉ុស្តិ៍ធ្វើរួចហើយធ្វើនៅលើដីទួល។

ខេត្តក្រចេះមានវិបត្តិធ្ងន់ធ្ងរខាងទឹកជិនន់ ពិបាកក្នុងការចុះតាមដាន និងបញ្ចុះបញ្ចូលណាស់ ព្រោះគិតពីបញ្ហាក្រពះសិន គាត់រវល់ទៅរកចំណូលដើម្បីបំពេញក្រពះ ពិបាកក្នុងការដាំដុះ ចិញ្ចឹម។ ហើយសព្វថ្ងៃគំរោងគ្រោះមហន្តរាយខាងអាកាសធាតុក៏ពុំធ្វើការមហារញឹកដែរ ព្រោះវាធ្វើឱ្យប៉ះពាល់ដល់សុខភាពមនុស្ស សត្វ។

CWDCC

➤ **ង៉ែត សុផន (ស):** ដាំដំណូងដូរ មិនទាន់បានដាំទេ រវល់ស្នង ទិញមានបន្ថែមមិនទាន់បានទិញទេ ព្រោះកំពុងខ្វះខាតថវិកា។

➤ **ឈិត ហូរ (ប):** ដាំស្តែចង្កើស មិនទាន់បានដាំទេ ត្រលប់មកធ្វើស្រែវិញ ដាំត្រកួនមិនទាន់បានដាំទេ ធ្វើទ្រុឌជ្រុក មិនទាន់បានធ្វើទេ។

➤ **ស្រី មួយ (ស):** ដាំបន្លែ មិនទាន់បានដាំទេ ចិញ្ចឹមមាន់បានធ្វើហើយ។

➤ **កែវ គង់នៅ (ប):** ដាំល្ពៅបានដាំហើយ ប៉េងបោះដាំរួចហើយ ដាំម្ទេសរួចហើយ ដាំត្រលាចដាំរួចហើយ។ ដំណាំទាំងអស់នេះជាដំណាំដែលជួបបញ្ហានៅរដូវ២០១៨-១៩ នេះ ។ ចាប់ពី២០១៥-១០ ឬ១១ មានកូនរដូវប្រាំងមួយនៅក្នុងនោះក៏ ចុង២០១៧ និងដើម២០១៨។

ចំពោះវិបត្តិថ្នាំពុលតើយ៉ាងម៉េចហើយ? គេបានធ្វើការសិក្សាស្រាវជ្រាវហើយ តែមិនឃើញមានសំណង់ មិនឃើញ មានការតវ៉ាអ្វីទាំងអស់? តាមរយៈការបកស្រាយតាមទូរទស្សន៍ ឃើញថាគេចោទថាពួកគាត់ដើរចូលព្រៃ ខ្យល់គរដោយខ្លួនឯង។

KDDE

➤ **អាន រម (ស):** ដាំបន្លែ មិនទាន់បានដាំទេ ធ្វើរណ្តៅអាចម៍គោមិនទាន់បានធ្វើទេ ធ្វើទ្រុឌមានមិនទាន់បានធ្វើដែរ។

➤ **អ៊ុំ រ៉ (ប):** ចិញ្ចឹមត្រីមិនទាន់បានធ្វើទេ ប៉េងបោះមិនទាន់បានធ្វើ ស្តែសាបកូនហើយ ដាំត្រសក់មិនទាន់បានធ្វើ។

➤ **សៀង រីឡី (ប):** ទិញពូជមាន់ទិញរួចហើយ ទិញពូជត្រី ទិញរួចហើយ ដាំខាត់ណាផ្កា បានសាបកូនហើយ។

➤ **ឡុង ជ្រាប (ស):** ទិញពូជត្រីមិនទាន់បានទិញទេ ធ្វើទ្រុឌជ្រុក បានរៀបចំឈើ និងស៊ីម៉ង់។

តើកសិករខាងខេត្តកំពង់ស្ពឺ **លោក ស្នា** មានចុះតាមដានឬទេ? បានខ្លះតែមិនសូវញឹកញាប់ទេ សូមកសិករជួយធ្វើឱ្យបានជោគជ័យ ព្រោះគាត់មិនសូវជឿជាក់ដូចយើងនោះទេ តែគាត់ខិតខំប្រឹងប្រែងណាស់ក្នុងការដឹកនាំកសិករ។

សរុបមកកម្មភាពដែលបានដាក់ធ្វើមិនទាន់បានសំរេចទេ តែគាត់ចេះបត់បែនមកធ្វើសកម្មភាពផ្សេងទៀតដូចជា : ស្នងស្រូវជាដើម។ តើយើងទាំងអស់គ្នាបានជួបវិបត្តិសេដ្ឋកិច្ច ឬទេ ដូចជា: ខ្វះចំណូល ខ្វះស្បៀង ត្រូវស៊ីឈ្នួលគេ តើមានអ្នកណាខ្វះខាតខ្លះ?

ស្ថាប័ននេះ ដើម្បីចង់ដឹងថា ផែនការដែលបានដាក់គំរូត្រូវតែធ្វើ តែមិនឱ្យបងប្អូនប្រឹងធ្វើដោយខ្លួនឯងកំពុងតែខ្វះខាត ឆ្លៀតនោះទេ ត្រូវចេះបត់បែន ឆ្លៀតឱកាសធ្វើអ្វីផ្សេងសិន ដើម្បីបំពេញក្រពះសិន យើងត្រូវចេះច្នៃប្រឌិត។ ផែនការដែលនៅសល់នឹងធ្វើបន្តទៀត នៅថ្ងៃទី៤ ហើយយើងនឹងធ្វើការតាមដានបន្តទៀតដែរ។

ល្ខែងស្វាងអារម្មណ៍ របស់អ្នកស្រី ស៊ុន ស៊ុណះ ល្ខែងថើបគ្នា ដោយឱ្យសិក្ខាកាមឈរជារង្វង់ ហើយឱ្យម្នាក់រត់ទៅថើបដោយធ្វើមាត់ស្រួច រត់ទៅរកគេ ហើយអ្នកត្រូវរត់គេច ហាមបុរស រត់រកបុរស:



ជាកិច្ចបន្ត លោក **អ៊ុត ឡុង** បានសម្របសម្រួលពីបច្ចេកទេសនៃការធ្វើជីធម្មជាតិ:

១ - របៀបធ្វើមេដឹកនាំ ធម្មជាតិ:

● **ធាតុផ្សំ:**

- ដីដំបូកបុកម័ដ្ឋ១ គីឡូក្រាម
- កន្ទក់ម៉ត់ ១ គីឡូក្រាម
- ស្ករត្នោតធម្មជាតិ ១.៣ គីឡូ
- ទឹកច្រោះស្អាតធម្មតា ឬទឹកសុទ្ធ ១ លីត្រ
- ក្រណាត់សរទេសឯក ១ ម៉ែត្រ ៤ ជ្រុង ឬ ក្រមាំអំបោះឆៅ
- ធុងទឹកចំណុះ ២៥ លីត្រ មានកំរល

● **របៀបធ្វើ:**

- យកកន្ទក់លាយជាមួយដីដំបូកឱ្យសព្វ ហើយយកស្ករ៣ ខាំមកលាយជាមួយទឹកឱ្យរលាយអស់រួចយកមកស្រោចពីលើកន្ទក់ និងដីដំបូកដែលច្របល់រួចរួងបន្តិចៗទាល់តែសព្វអស់ទឹក១ លីត្រ ហើយយកដៃប្របាច់ក្នុងកណ្តាប់ដៃហើយណែនបើហូរទឹកតាមដៃនោះត្រូវហើយ បើមិនទាន់ហូរទឹកទេត្រូវស្រោចទឹក នោះបន្ថែមទៀត មិនឱ្យលើសមួយលីត្រទេ ។



This project is co-funded by:



act:onaid

○ បន្ទាប់មកយកក្រណាត់មករុករានក្នុងដៃលើដីបានលាយចងឱ្យជិត ហើយសង្កត់ជុំវិញម្តងម្តងៗ គ្រប់ជ្រុង ហើយរក្សាទុកឱ្យស្អាត គ្របឱ្យជិតមិនឱ្យមានស្រមោច រោម រុយរោម បានទេ ព្រោះវាអាចនឹងធ្វើឱ្យខូចមេដី ហើយដាក់ពីលើបាន ហើយដាក់ថាខាងក្រោម១ជាន់ទៀត ដោយដាក់ទឹកពីលើថាសច្រៀសវាងស្រមោច ឡើង។ គ្របទុករយៈពេល ៣-៤ ថ្ងៃ ធ្វើយ៉ាងណាឱ្យមានខ្យល់ចេញចូលគ្រប់គ្រាន់ ២ថ្ងៃត្រលប់ម្តងដាក់ម្តង ទៀត ឬអាចចងបណ្តាងក្នុងទ្រុងសំណាញ់ក៏បានដែរ តែត្រូវលាបប្រេងកុំឱ្យស្រមោចឡើងរោមមេដី។

ហាមដាក់ទឹកទាំងអស់ តែម្តងប្រសិនបើមិនទាន់បាន ច្របាច់មើលហើយ។

○ ពេលគ្រប់កាលកំណត់ហើយ យកស្ករត្នោតនៅសល់១ គីឡូ នោះទៅកំឡោងឱ្យក្លាយជាតាំងម៉ែចាស់ ដោយ សាកល្បងពីជួសទឹកចេញពីទឹកនិងត្រៀមចាក់ស្ករបញ្ចូលនោះ (ទឹក២០ លីត្រ) យកស្ករមកបន្តក្នុងទឹកហើយ យកមកកាច់ បើស្រួយនោះត្រូវហើយ ហើយយកទឹកដែលនៅសល់នោះចាក់ចូលក្នុងឆ្នាំងខ្លះកុំឱ្យខ្លោចទាន់។ កាលណាស្ករមិន កើតនោះអ៊ុំអីមកធ្វើមិនកើតដែរ។ ក្រោយពីចាក់រួចហើយមកត្រូវទុកឱ្យត្រជាក់សិន ទើបដាក់មេដែលរក្សាទុកនោះចូលទៅក្នុងទឹកដោយច្របាច់ឱ្យបែក ហើយគ្របទុករយៈពេល ២២ ថ្ងៃ ទុកដាក់ ក្នុងម្លប់ឱ្យស្អាត អាចប្រើបាន។ ត្រូវកត់ថ្ងៃដែលយើងដាក់ឱ្យបានត្រឹមត្រូវនៅលើកំបហើយធ្វើការតាមដាន។

● របៀបប្រើប្រាស់ និង សារៈប្រយោជន៍:

- មេដី១ លីត្រលាយទឹកធម្មតា ៥០០ លីត្រ សំរាប់ដាំដំណាំបូបស្លឹក បាញ់ស្រោចពីលើស្លឹក ដោយមិនចាំបាច់ចាក់ ទឹកបន្សាបនោះទេ យកល្អស្រោចពេលល្ងាច អាចស្រោចពី៥-៧ ថ្ងៃម្តង ឬរាល់ថ្ងៃតាមលទ្ធភាព។
- មេដី១ លីត្រ លាយជាមួយទឹកធម្មតា ១០០ លីត្រ សំរាប់បាញ់សំលាប់មេរោគក្នុងដី។
- មេដី១ លីត្រ លាយជាមួយទឹកធម្មតា ១០០ លីត្រ សំរាប់ពេលស្រូវធ្វើខ្លួន និង ពេលស្តួងរួចរយៈពេល១៥ ថ្ងៃ។
- មេដី១ ភាគ៤ លីត្រចកគោ ក្របី ឈើ គ្រុន មិនចង់ស៊ីស្មៅ បះរោម រាគម្ពូល អាចច្រកបាន ក្នុង១ ថ្ងៃច្រកម្តង។ ហាមយកទៅច្រកគោ ក្របី សារខ្យល់ សារទឹក អុតក្តាម មិនអាចជាបានទេ ព្រោះវាមិនមែនជាថ្នាំព្យាបាលទេ
- មេដី១ កំបដបទឹកសុទ្ធលាយជាមួយទឹកដាក់ឱ្យមានជីករៀងរាល់ថ្ងៃ។
- មេដី១ លីត្រលាយទឹក៥០ លីត្រ និងទឹកខ្លះ ១ ភាគ២ លីត្រ លាងលើស្បែកជ្រូក គោ ក្របី និង មេដី១ លីត្រលាយជាមួយទឹក២០ លីត្រ សំរាប់ចាក់លើទ្រូងជ្រូកដើម្បីបំបាត់ក្លិនស្អុយ ។
- មេដី១ លីត្រលាយជាមួយទឹក១០-១៥ លីត្រ ធ្វើឱ្យកើតកណ្តៀរសំរាប់ចំណីមាន់។ ដោយដឹករណ្តៅដីរៅ ២- ៣ តីក ហើយប្រមូលយកសំរាមស្លូតជុំវិញផ្ទះមកដាក់ក្នុងរណ្តៅឱ្យពេញ ហើយយកទឹកមកស្រោចច្រលប់ឱ្យ សព្វ ហើយគ្របឱ្យជិតការពារកុំមានកកាយ ផ្តាច់ទុករយៈពេល ៧ ថ្ងៃអាចបើកឱ្យមានស៊ីបានហើយ។ ពេលស៊ីអស់ហើយត្រូវថែមសំរាម និងដីទៀត ដើម្បីបង្កើតម្តងទៀត តែធ្វើបែបនេះ២-៣ ដង អាចកើបយក មកធ្វើជីកំប៉ុស្តគោកបាន។ **មេដីនេះរក្សាទុកបាន១ ឆ្នាំ ទៅ១ ឆ្នាំកន្លះ។**



This project is co-funded by:



act:onaïd

○ ប្រសិនបើវាខូចយើងអាចយកទៅស្រោចលើដើមមាន ក្រូចឆ្មារ ត្រកួន ស្វាយ....ក៏បានដែរ។

លោកស្រី **ស៊ិន ស៊ុណា** ចំពោះការថ្លឹង ត្រូវថ្លឹងជញ្ជីងតែមួយ ហើយស្ករកុំទិញមកទុកទិញតែពាឌីមកសិនទៅ កាលទិញទាំងអស់យើងទុកទៅ អាចច្រលំយកមកស្ល ឬក្មេងយក។

ល្បែងស្វាងអារម្មណ៍ : ល្បែងទស្សន៍ទាយសកម្មភាព ដោយចែកគ្នាជា២ក្រុម ហើយមានមនុស្ស៥នាក់ជាអ្នកធ្វើសកម្មភាព ឱ្យក្រុមធំជាអ្នកទាយ។ សម្របសម្រួលដោយ**អ្នកស្រី ស៊ិន ស៊ុណា**។

២- **របៀបធ្វើដឹកប៉ុស្តិ៍គោក:** កាត់បន្ថយថវិកាទិញជីពីទីផ្សារ មានសុខភាពល្អ ជួយកែប្រែគុណភាពដី.....។ ការធ្វើដីនេះ ភាគច្រើនធ្វើនៅខែវស្សាព្រោះវាសំបូរទៅដោយធនធាន។

● **ធាតុផ្សំ:**

- លាមកសត្វ អង្កាមដុត ឬនៅ ចំបើង ទន្រ្ទានខេត្ត ផេះ ដីដំបូក ឬដីបាតបឹង សំរាមស្នូតជុំវិញផ្ទះ ស្លឹករុក្ខជាតិផ្សេងៗទៀត ដែលឆាប់រលួយដូចជា: កំប្លោក ស្លឹកដំលូងមី ស្លឹកបន្លែផ្សេងៗ អង្កាញ៉ៃ.. បានច្រើនកាលណាកាន់តែល្អ។ ដីដំបូក និង លាមកសត្វ ចំនួនស្មើគ្នា។ តែចំពោះលាមកមាត់ ឬ ប្រៀបបើមានគួរតែទុកសំរាប់ដាំខ្លឹមវិញ ព្រោះវាល្អជាងដឹកប៉ុស្តិ៍ទៀត អាចយកតែលាមកគោ ក្របីមកបានហើយ។
- ទឹកសំរាប់ស្រោច។ ចំពោះវត្ថុធាតុផ្សំទាំងអស់មិនកំណត់ថាអាចមានគ្រប់ទាំងអស់នោះទេ។

● **របៀបធ្វើ:**

- ចិញ្ចៀនវត្ថុទាំងនោះឱ្យល្អិត ហើយលាយបញ្ចូលគ្នាឱ្យស្មើ រួចហើយយកទឹកមកស្រោចពីលើឱ្យសើមស្មើ រួចគ្របឱ្យជិតនៅក្រោមម្លប់ទុករយៈពេល២០ ថ្ងៃអាចប្រើបាន (ត្រូវសំដិនឱ្យស្អាតហើយអាចច្រកទុកដាក់ក្នុងការ៉ុងទុកប្រើបាន។ បញ្ជាក់ រយៈពេល១០ ថ្ងៃត្រូវបើកមើលហើយស្រោចទឹកម្តងទៀត ព្រោះធាតុផ្សំនៅខាងក្រៅមិនទាន់រលួយទេ (មិនមានកំដៅ) ។ ការធ្វើដីត្រូវធ្វើបន្ត ឬធ្វើទុកសំរាប់ប្រើប្រាស់។

● **របៀបប្រើប្រាស់:** ដីនេះប្រើសំរាប់ទ្រាប់បាត។

- ចំពោះដីខ្សាច់ ដីខ្លះដីជាតិ ដីឈើ ១ ម៉ែត្រការរើ ៣-៤ គីឡូ ចំពោះដីណាំបន្លែទូរទៅ ។

៣- **របៀបធ្វើដឹកប៉ុស្តិ៍ទឹក:** ចំពោះបន្លែដែលប្រើដីនេះមានស្លឹកក្រាស់ ហើយមានពណ៌បៃតងចាស់ ហើយមាត់អង្កាមទៀត។

● **ធាតុផ្សំ:**

- ស្លឹកម្រុំ ស្លឹកស្ពៃ ស្លឹកត្រកួន ស្លឹកទន្រ្ទានខេត្ត ស្លឹកកន្រ្ទោក ស្លឹកបាស់ ស្លឹកដុប ស្លឹកសណ្តែកខ្មោច មួយមុខ១គីឡូ ស្ករក្រហម ១គីឡូ ទឹក១០លីត្រ ឬទឹកនោមគោ ក្របីខ្លាំងជាងធ្វើជាមួយទឹកទៀត ស្បែកឈប់ ១ដុំ=១ ម៉ែត្រ។



This project is co-funded by:



act:onaid

● របៀបធ្វើ:

○ ចម្រ្កានធនធានទាំងនោះហើយប្របល់ឱ្យសព្វ ហើយយកទឹក១០លីត្រលាយជាមួយស្ករត្នោត ចាក់ចូលទៅក្នុង ពាង ឬធុង ហើយយកស្លឹករុក្ខជាតិទាំងនោះមកចងក្នុងស្បែកហើយដាក់បញ្ចូលទៅក្នុងទឹកនោះ គ្របឱ្យជិត១ ថ្ងៃបើកកូរម្តង ដើម្បីឱ្យវាកាច់។

● របៀបប្រើប្រាស់:

○ យកមេដ៏១លីត្រ លាយជាមួយទឹកធម្មតា ១០០លីត្រ ឬមួយផងលាយជាមួយមេដ៏មួយគំរបដបទឹកសុទ្ធ។

● អត្ថប្រយោជន៍:

○ បន្ថែមលូតលាស់លឿន ហើយមានរសជាតិផ្អែម។

ការធ្វើមេដ៏ទឹកម្យ៉ាងទៀត:

- ១- វត្ថុធាតុដើម: ខ្យង ក្តាម ត្រី កំពិស សរុបទាំងអស់ យក១០គីឡូ ប្រើស្ករត្នោត២-៣គីឡូ ទឹក៣០-៤០លីត្រ និងអំបិល លកន្ត៖គីឡូ ផ្តាច់ទុក២៥-៣០ថ្ងៃ។ តែបើដាក់ទឹកនោមគោ ក្របី ចំនួន ២៥-៣០លីត្រ បានហើយផ្តាច់ទុក ១៥-២០ ថ្ងៃអាចប្រើបាន។ អាចទុករយៈពេល ១០០ ថ្ងៃ ហើយបន្ថែមធនធានបន្តបន្ទាប់។
- ២- វិធីប្រើ: មេដ៏១លីត្រ លាយជាមួយទឹកធម្មតា ៤០០-៥០០លីត្រ ស្រោចលើដំណាំ ហើយពេលព្រឹកត្រូវលាងចេញ វិញ ព្រោះវាខឹងអាចធ្វើឱ្យរលួយ ឬប្រេះបាន។
- ៣- បញ្ជាក់: លាមកមានមិនអាចដាក់ផ្ទាល់នៅគល់ត្រឡាច ល្អ ទនោងបានទេ។

៤- ថ្នាំបណ្តេញសត្វល្អិត: ជាថ្នាំបណ្តេញសត្វល្អិត មិនមែនសំលាប់ទេ តែបើយើងប្រើច្រើនពេកធ្វើឱ្យស្លាប់សត្វមាន ប្រយោជន៍ ហើយសត្វបំផ្លាញនឹងកើនឡើង។ **ថ្នាំពុលមាន៣យ៉ាង:** ពុលពេលបើកគំរបពាងចេញ ពុលពេលលាយថ្នាំ ពុលពេលដើរចាញ់ តាមរយៈ រន្ធក្រើស ឬរន្ធធម្មជាតិ ព្រោះថ្នាំពុលចូលហើយមិនមានចេញមកវិញទេ យើងត្រូវការ ពារនៅពេលប្រើថ្នាំ។

● ធាតុផ្សំ:

○ រុក្ខជាតិណាដែលមានជាពុល កំពុល ហិល ល្វីង មួយមុខ១គីឡូ (១០គីឡូ=១០លីត្រ)

● របៀបធ្វើ:

○ ចម្រ្កានវត្ថុធាតុដើមទាំងនោះបញ្ចូលគ្នា ហើយដាក់ចូលទៅក្នុងទឹក១០លីត្រ ហើយគ្របឱ្យជិតទុករយៈពេល ២០ ថ្ងៃ អាចប្រើបានហើយ

● របៀបប្រើប្រាស់:



This project is co-funded by:



act:onaid

- ទឹកថ្នាំ១ លីត្រលាយជាមួយទឹក ១៥-២០ លីត្រ
- សត្វក្បាលីវីងមកស៊ី មេដី១ លីត្រ លាយជាមួយទឹក១៥លីត្រ ហើយថែមសាប៊ូម្សៅ និងថ្នាំខ្លាំងបន្តិច។
- ចៀសវាងការបាញ់នៅពេលព្រឹក (មិនទាន់អស់ទឹកសន្សើម) និងពេលថ្ងៃក្តៅខ្លាំង(ព្រោះវាក្តៅ) ធ្វើឱ្យដំណាំ ហាក់ណាស់ ពេលដែលបាញ់នៅពេលល្ងាច ព្រោះសត្វហើរចេញអស់ហើយ។
- ចំពោះដំណាំស្រូវ១ ហិចតា ត្រូវបាញ់ប៉ុន្មាន? យើងបាញ់តែកន្លែងដែលមានសត្វស៊ីបានហើយ ព្រោះយើងមិន អាចធ្វើបានច្រើនទេ។ **កណ្តុស៊ីស្រូវច្រើន និងខ្លាំងជាងគេនៅពេលស្រូវរើម។ កណ្តុរមេ១ ឈ្មោល១ ១ ឆ្នាំបង្កើតកូនបាន ២៤០០ក្បាល។ កណ្តុស៊ីស្រូវធ្វើយ៉ាងណា? ១-ចាប់កណ្តុរដេរកូច នោះវាខាំគ្នាពេញ នោះហើយ។**
- **បញ្ហា:** ត្រូវរក្សាទុកឱ្យបានល្អកុំឱ្យកូនយកបាន ការពារសត្វផងដែរ ប្រយ័ត្នមានគ្រោះថ្នាក់។

ថ្ងៃទី៣១ ខែសីហា ឆ្នាំ២០១១

ល្បែងស្វាងអារម្មណ៍ **ល្បែងដំលូងក្តៅ:** ឱ្យសិក្ខាកាមឈរជារង្វង់ហើយបោះដុំដំលូងត្នោតម្នាក់ទៅម្នាក់ ដោយចាក់ចំរៀង ប្រសិនបើចំរៀងចាប់នៅអ្នកណាអ្នកនោះត្រូវបកមួយសន្លឹកទុកនឹងខ្លួនសិនរហូតដល់អស់ក្រដាស។ បន្ទាប់មកឱ្យអ្នកចូលរួមអានសារ ដែលខ្លួនទទួលបានមានទាំងការធ្វើការវិការ ការឆ្លើយសំណួរទាក់ទងនឹងមេរៀន ហើយធ្វើតាម និងឆ្លើយនឹងសំណួរ។

- ធ្វើកង្កែបលោត
- យំគោក
- វត្តធាតុជ័រថ្នាំបណ្តេញសត្វល្អិតមានអ្វីខ្លះ?
- របៀបនៃការធ្វើជីកំប៉ុស្តគោក ទឹក?
- ការប្រើប្រាស់ថ្នាំបណ្តេញសត្វល្អិត?

សំណួរសិក្ខាកាម:

- ១ - ធ្វើមេដីអ្វីអីម ធ្វើយ៉ាងម៉េចដឹងថាខូច(មានជាតិជួរ)? ធ្វើយ៉ាងម៉េចដឹងថាស្ល(ដុះផ្សិតពណ៌ស)?
- ២- តើជីអ្វីអីមប្រើបានដំណាំអ្វីខ្លះ? ប្រើបានគ្រប់ប្រភេទ តែមានរបៀបនៃការប្រើទៅតាមប្រភេទដំណាំនីមួយៗ។

ការបង្ហាញពីស្ថានភាពប្រយោជន៍របស់ លោក សុខ រឿន :

- ស្ថានភាពប្រយោជន៍ គឺរក្ខជាតិ បន្លែ សត្វ ណាដែលមានប្រយោជន៍ចាប់ពី២មុខឡើងទៅ។
- **ស:** ស្រះ ស្រែស្រូវ ស្ពាន សត្វ។



This project is co-funded by:



act:onaid

កញ្ញា លេខ គីមថង:

- តើក្នុងចំណោមយើងទាំងអស់គ្នាមានប៉ុន្មាននាក់ដែលមានសួនបន្លែ?
 - ក្នុងចំណោម ២៧នាក់ អ្នកមានសួនដំណាំគ្រួសារមាន ១០ គ្រួសារ ដែលមានដាំដុះជា: ខ្លឹម សណ្តែក ត្រកួន ត្រសក់ ត្រលាច ឌីឡឹក ល្អុង ម្រេស ត្រាវ សាលាដ ស្លឹកក្រៃ ដីគ្រប់មុខ ននោង ខ្លឹម ខ្លាយ រមៀត រំដេង ... ។
 - ១៧នាក់ ទិញពីទីផ្សារ ១ ឆ្នាំពេញ។
- ក្នុងចំណោម១០ គ្រួសារដែលមានសួន បន្ថែមមានប៉ុន្មាននាក់ដែលមិនទិញបន្លែពីទីផ្សារ?
 - មាន១ គ្រួសារដែលមិនទិញ ពីទីផ្សាររយៈពេល ១ ឆ្នាំ តែចំពោះសាច់កោ ត្រី គឺទិញ។
 - ហើយក្នុងនោះមាន ៧គ្រួសារទិញបន្លែនាំចូលពីទីផ្សារ។
 - ៣ នាក់ទិញគេចំនួន ២-៣ ខែ ។
 - ១ ខែកសិករអាចសល់ ៦០០០០ រៀល ពីការទិញបន្លែ ប្រសិនបើយើងអាចដាំខ្លួនឯងបាន។

របៀបរៀបចំដីសួនពហុប្រយោជន៍:

- មានស្រះទឹកចិញ្ចឹមត្រី មានប្រភពទឹក
- មានសួនបន្លែ
- មានទ្រុងជ្រូក មានទ្រុងមាន់
- មានដើមឈើពហុប្រយោជន៍
- ចេះរៀបចំដី ដីនៅវាលស្រែ ដាំដើមឈើដែលមានប្រយោជន៍ច្រើនមុខ និងដាំយុទ្ធសាស្ត្រ
- ការរៀបចំដី សំរាប់ដាំបន្លែកាប់ដីហាលរយៈពេល ៧-១០ ថ្ងៃ នៅរដូវវស្សា នៅរដូវប្រាំងហាល៤-៧ថ្ងៃដើម្បីសំលាប់មេរោគក្នុងដី
- ក្រោយពីធ្វើដីរួចធ្វើថ្នាល បណ្តុះកូន ធ្វើរងដាំកូន បន្លែបូបស្លឹក បូបផ្លែ ត្រៀមដីសំរាប់ដាំដំណាំវិលដុំ រៀបចំដីសំរាប់ដាំដំណាំយុទ្ធសាស្ត្ររយៈពេលវែង។

របៀបថែរក្សា និងទុកដាក់ពូជ:

- ចេះទុកលាងឱ្យស្អាត ហាលទាំងយប់ទាំងថ្ងៃរយៈពេល ៧ថ្ងៃ រេចខ្ទប់ទុកក្នុងស្បែកឱ្យបានល្អ ដើម្បីកុំស្រមោច ឬសត្វស៊ី។
- ដំណាំត្រលាច ដាំនៅខែ ៣ -៤ ទទួលបានផលល្អ មិនរើសតំបន់ទេ តែបើដាំខែ ៥-៦ សំបូរស្លឹកមិនសូវសំបូរផ្លែទេ។
- ចំពោះពូជដែលទិញពីទីផ្សារគឺគេប្រើថ្នាំ ហើយបើយើងទិញមកប្រើ ទាល់តែ៣ ឆ្នាំទើបបានផុតជាតិថ្នាំនោះ។
- ចៀសវាងការទុកក្នុងថង់ ក្នុងដបឱ្យសោះ ត្រូវដាក់នឹងស្បែក។
- ការទុកពូជក៏ទុកផ្លែទី១ និងផ្លែទី២ តែបើផ្លែមិនល្អយើងក៏មិនយកដែរ។

- ត្រូវលាច ននោង ឃ្លោក ម្រះ ទុកបាន២ប្រភេទ: ១-ទុកផ្លែទាំងមូល ២-ពុះជា២យកផ្លែមកលាងទឹកឱ្យស្អាតចាំហាល ថ្ងៃចាប់ ពីម៉ោង៨-៩ (១៥នាទី)ជារៀងរាល់ថ្ងៃ ២-៣ថ្ងៃ បន្ទាប់មកខ្ទប់ទុក។
- ការបេះត្រូវប្រើដោយកំបិត ឬកន្ត្រៃ ហាមប្រើដោយដៃវាធ្វើឱ្យប៉ះពាល់ដល់ផ្លែផ្សេងៗ ត្រូវបេះដោយថ្មមៗ។
- គ្រាប់ពូជជ្រូរមានឥទ្ធិពលខ្លាំងផ្លែធំៗតែបានតែ២-៣សារទេ តែបើពូជទុកខ្លួនឯង បាន ៧-៨សារ។
- ធ្វើឱ្យត្រូវទាំងអស់ព្រោះយើងជាកសិករគំរូទាំងពីការបេះ ការទុកពូជ ការដាំ ការធ្វើដី...។
- **ការទុកពូជស្រូវ:** ប្រើកន្ត្រៃសំរាប់ហាល ឬស្បែក បើមានថ្ងៃរះត្រូវចាប់ផ្តើមហាល បើស្រែទុកហាល ការហាលគឺ ចាប់ពីម៉ោង ៨-១១ ពីម៉ោង ១១:៣០-១២:៣០ ត្រូវប្រមូលស្រូវគ្របទុកមួយអន្លើសិន ហួសម៉ោងនោះចាំបក ហាលបន្តទៀត ម៉ោង៥ សារទុក។ បើមិនដូចនេះទេវានឹងងាប់សារជាតិលូតលាស់របស់វាហើយ។ ហាលរយៈពេល២ថ្ងៃ ច្រកទុកក្នុងម្លប់ ហើយយកកៅស៊ូ មករុំទុកឱ្យជិត នោះវានឹងដុះបានល្អនៅពេលដល់ដូវធ្វើស្រែទៀត។
- **ការដាំបន្ទាស: ដី និង ដៃ។** មិនមែនមកពីដៃ ឬដីទេ មកពីមិនដាក់ដី ស្រោចទឹក និង ថែទាំ។

ល្បែងស្វាងអារម្មណ៍: ជ្រើសរើសសិក្ខាកាម៥នាក់ ៤នាក់ត្រូវ បានចងភ្នែកជិតឱ្យ ហើយកាន់ខ្សែចំនួន៤ជ្រុង ដែលចងជាប់ដោយ កៅស៊ូចំនួន១ នៅកណ្តាលខ្សែ ហើយ១នាក់ទៀតជាអ្នកបញ្ជា ឬដឹកនាំឱ្យអ្នកទាំង៤នោះធ្វើយ៉ាងណាអាចយកដបទឹក សុទ្ធចូល ក្នុងកៅស៊ូ ហើយលើកយកទៅដាក់ម្ខាងទៀត។



- មិនបានសំរេចទេ
- ពិបាកក្នុងការប្រាប់ណាស់អ្នកដឹកនាំពិបាក អ្នកធ្វើក៏ពិបាកព្រោះគាត់ងងឹត
- ត្រូវស្តាប់តែម្នាក់ កាលណាមានការណែនាំច្រើនធ្វើឱ្យមានការច្របូកច្របល់
- ការប្រាប់ ឬណែនាំមិនច្បាស់លាស់ ព្រោះគាត់ងងឹត គាត់មើលមិនឃើញទេ សារយើងត្រូវតែច្បាស់
- ការធ្វើអ្វីមួយត្រូវតែមានផែនការជាក់លាក់ ព្រោះអ្នកដឹកនាំមានតែម្នាក់ តែអ្នកក្រោមបង្គាប់មានច្រើនណាស់ ហើយ គាត់មិនចេះទៀត

● **តើកសិករមានតួនាទីធ្វើអ្វីខ្លះ?**

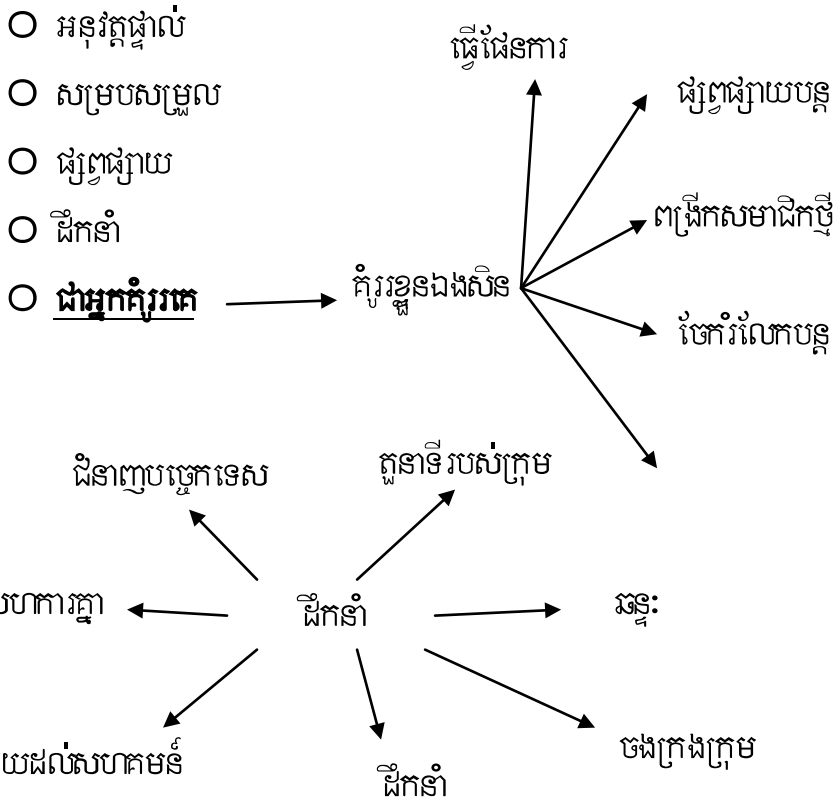
- មានគំនិតច្នៃប្រឌិត
- មានបច្ចេកទេស
- មានយុទ្ធសាស្ត្រ



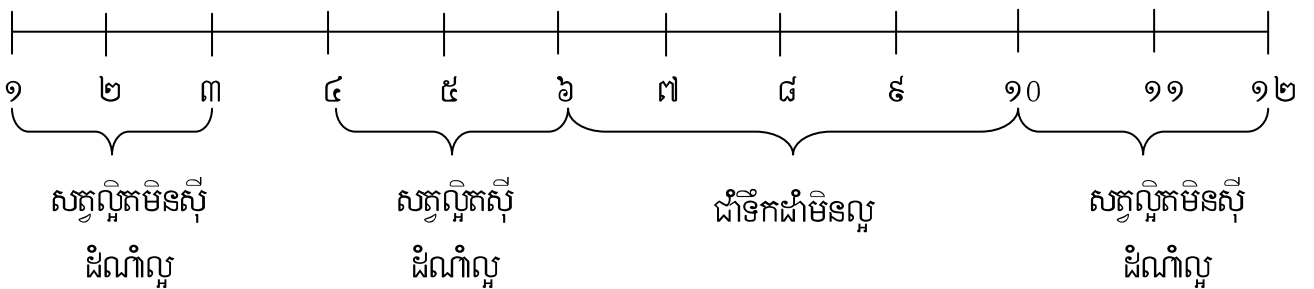
This project is co-funded by:



act:onaid



ការវិភាគពីរដូវកាលនៃការដាំដុះ:



នៅពេលជួរជំងឺទឹកតើយើងដាំយ៉ាងម៉េច?

- ដាំលើកជារង
- ដាំនៅលើរាន
- លើកពូនដីឱ្យខ្ពស់

នៅពេលសត្វល្អិតស៊ីតើយើងដោះស្រាយយ៉ាងម៉េច?

- យកស្លឹកស្តៅបុកឱ្យម៉ដ្ឋ លាយជាមួយទឹកមួយផ្កិត ហើយយកមកលាយជាមួយទឹកធម្មតា១ ផុត ច្រមុះតែម្តង។

១ - ដំណាំឆ្លាស់ជាមួយដំណាំ



This project is co-funded by:



act:onaid

- ដាំគ្រប់លាយជាមួយពោត : (ដំណាំគ្រប់រយៈពេល៤៥ថ្ងៃទទួលផល តែបើបំប៉នដីធម្មជាតិដិតដល់តែ៣៨ថ្ងៃបានផល ពោតមាន២ប្រភេទ: ពោតស្រាលចាប់ផ្តើមដាំខែ១២ ពោតធ្ងន់ ៧២ថ្ងៃបានផល) ពេលប្រមូលផលពោតអស់កាប់វាឱ្យខ្លីៗដាក់នៅចន្លោះគុម្ពគ្រប់នោះបានគ្របគល់។ ខែជ្រោគីកហាមដើរជាន់គល់ដំណាំ នាំឱ្យខូច។ ចំពោះគ្រប់នៅពេលវាជ្រោគីកកុំកាប់វាចោលទុកឱ្យស្ងួតដី កាត់ស្លឹក កាត់មែកចេញ បំប៉នដីម្តងទៀត និងបានផលម្តងទៀត។
- ដាំពោតលាយជាមួយល្ពៅ ត្រសក់ស្រូវ
- ដាំសាលាដលាយជាមួយស្លឹកខ្ចីម

២- ដំណាំឆ្នាស់

- ដាំត្រកួនពេលដកដូរដាំស្ពៃ
- ដាំស្ពៃពេលដកដូរដាំសាលាដ
- ដាំសាលាដពេលដកដូរដាំស្លឹកខ្ចីម
- **កូនរដូវបំប៉ន (ចុងខែ០៧ ដើមខែ០៨) ដាំដំណាំបានល្អ។**
- សណ្តែកក្តារពេលសំបូរស្លឹកនៅខាងក្រោម ត្រូវកាត់ចេញខ្លះ នៅពេលប្រមូលផលអស់យើងអាចកាត់ចេញដើមវល្លីដែលតតប្រយោជន៍ បំប៉នដីនោះនឹងទទួលផលម្តងទៀត។
- ជីទឹកនោម: យកទឹកនោមលាយជាមួយក្បាលត្រី អាចម៍ត្រី ទុករយៈពេល១៥ថ្ងៃអាចប្រើបាន។
- ដាំល្ពៅត្រូវដាំទ្រេត ដើម្បីឱ្យវាចាប់បួសបានល្អ។
- ចំពោះផ្លែ ផ្លែអ្វីក៏ដោយឱ្យតែច្រើន ត្រូវតែកាត់ចោលផ្លែណាដែលមិនល្អហើយទុកតែផ្លែល្អ។

ដូចម្តេចដែលហៅថាស្ថានភាពប្រយោជន៍? សម្របសម្រួលដោយកញ្ញា សេន គឹមថង:

- ស្ថានភាពប្រយោជន៍ ជាស្ថានដែលមានប្រយោជន៍ច្រើន។ ក្នុងស្ថានមានគោលការណ៍៤: ស្រះ សត្វ ស្ពាន ស្រែស្រូវដែលចេញពីធម្មជាតិ (ប្រសិនបើយើងមានដីតូច មិនមានស្រែក៏បានដែរ) ហើយគោលការណ៍ទាំង៤នេះគឺនៅលើដីតែមួយ មិនមែនដី តែមួយជ្រុងណាមួយនៃដីដែលយើងមាននោះទេ។
 - ស្រះមានអ្វីខ្លះ? ធ្វើយ៉ាងម៉េច?
 - ស្ពានមានអ្វីខ្លះ? ធ្វើយ៉ាងម៉េច?
 - ស្រែស្រូវមានអ្វីខ្លះ? ធ្វើយ៉ាងម៉េច?
 - សត្វមានអ្វីខ្លះ? ធ្វើយ៉ាងម៉េច?
- គួរផែនទីជាក់ស្តែង និងផែនទីក្តីស្រមៃហើយរក្សាទុកដើម្បីការតាមដាន និងប្រៀបធៀប។



This project is co-funded by:



act:onaid

- វិភាគពីធនធានផ្នែកលើផែនទីក្តីស្រែម៉ែ (គាត់ចង់ធ្វើអ្វីមុន ត្រូវការធនធានអ្វីខ្លះ បានមកពីណាខ្លះ ចំនួនប៉ុន្មាន? ដើម្បីធ្វើឱ្យក្លាយជាការពិត និងអាចក្លាយជាស្ថានបង្ហាញបាន) ប្រើស្ថានជាសាលាកសិកម្ម តាមដាន សង្កេត តាមរយៈការអនុវត្តជាក់ស្តែង។
- ធ្វើផែនការបន្តសំរាប់ ៣-៦ខែ។
- ស្ថានពហុប្រយោជន៍សំខាន់គឺរៀបចំដីកុំឱ្យលិចទឹកសិន ទើបរៀបចំបាន។

ល.រ	សកម្មភាព	ពេលវេលា	ទីកន្លែង	អ្នកទទួលខុសត្រូវ	ពេលវេលានៃការចុះតាមដាន	ធនធានដែលត្រូវការ

- ពង្រឹង និងពង្រីកកសិកររបន្ថែម
- **កសិករ និង កម្មករ ខុសគ្នាយ៉ាងម៉េច?** កសិករគឺជាម្ចាស់ ចង់សំរាកពេលណាក៏បាន តែកម្មករបើរោងចក្របិទអស់ការងារធ្វើហើយ មកនៅភ្នំពេញយូរទៅលែងចេះកាន់ចបហើយ ទៅស្រុកម្តងលក់ដីម្តងបន្តិច គាត់វិវត្តន៍ពីកសិករមកកម្មករ។ ភាពជាម្ចាស់មកខ្ញុំតើ។
- **ស្រូវ ប.វ.ស:** កត់ត្រាពីថ្ងៃសាប ដាក់ដី ច្រូត ដក ស្ងួត ទំបំដី ចំនួនពូជដែលប្រើ រយៈពេលប៉ុន្មាន ចំនួនដើមស្រូវដែលស្ងួត ការបែកគុម្ព ទិន្នផល..។

ការបង្ហាញពីការចុះភូមិ:

- ១- កសិករ **សុខ រឿន** ភូមិព្រេន ឃុំព្រៃគុយ ស្រុកកំពង់ស្វាយ មានផ្ទៃដី ៤០ម គុណ ២៥ ម នៅលើដីរបស់គាត់មានស្ពានដំណាំ២ ជង្រកស្រូវ ទ្រុងមាន់ ទ្រុងជ្រូក អណ្តូងទឹក ទ្រុងដី។
- ២- កសិករ **អ៊ឹម យាន់** ភូមិស្រយ៉ូងជើង ឃុំស្រយ៉ូង មានផ្ទៃដី ២៥ម គុណ៤០ ម នៅលើដីរបស់គាត់មានប្រលាយទឹក១ ខ្សែស្ពានដំណាំ២ ស្រះទឹកចិញ្ចឹមត្រី៣ ប្រភេទ ទ្រុងមាន់ រោងជន្លនក្រហម ។ ដើរស៊ីឈ្នួលដាំដំណាំឱ្យគេ ១ថ្ងៃ ១២០០០ តដើមដំណាំយុទ្ធសាស្ត្រ។
- ៣- កសិករ **អ៊ុន អាត** ភូមិអន្លង់លោក ឃុំព្រៃគុយ មានផ្ទៃដី ៣៥ម គុណ ៣០ ម នៅលើដីរបស់គាត់មានស្ពានដំណាំ២ ទ្រុងមាន់ ទ្រុងជ្រូក ឡឧស្ម័ន ស្រះទឹក អណ្តូងទឹក។

យើងត្រូវទៅមើលលើអ្វីខ្លះ?

- មើលស្ថានពហុប្រយោជន៍
- មើលផែនទីក្តីស្រែម៉ែ



This project is co-funded by:



act:onaid

- អនុវត្តផ្ទាល់ជាមួយកសិកររើជី និងថ្នាំធម្មជាតិ (កំប៉ុស្តរោក កំប៉ុស្តទឹក និង អ៊ីអឹម)
- អាហារត្រូវវេចខ្ចប់យកទៅហូបនៅភូមិ
 - **ភូមិអន្លង់លោក:** ឈើរិត កែវស្រីពៅ រិតអេត ទូចស្រីមួយ ង៉ែតសុជន អ៊ីងឈុំ ឯករម ប៉ុលទ្រី ប៉ុលស៊ីនួន ស៊ិនស៊ីណន (ស្រី៥) ។ **ប្រធានក្រុម ស៊ិន ស៊ីណន**
 - **ភូមិព្រែន:** ម៉ីននាង ណាមពៀ អាកក្តី ស៊ិនវាសនា ពុំលី អិនអ៊ុន ខុកស៊ីនីន ស៊ីមទុង សុខរៀន កែវសុមន្តា (ស្រី៤) ។ **ប្រធានក្រុម សុមន្តា**
 - **ភូមិស្រយ៉ូងជើង:** ដែងសារឿត វីរបុង ស្នងសុភាព ឡុងជ្រាប កែវគង់នៅ ឈិតហូរ អ៊ុតស៊ីណា សាន់សារី សៀនរិទ្ធិ ប៉ាល់យៀន អុតឡុង រឹមគឹមហេន (ស្រី៣) ។ **ប្រធានក្រុម ដែង សារឿត**
 - ធ្វើកំណត់ហេតុ និងរបាយការណ៍ត្រួតលំបមកវិញដើម្បីបង្ហាញ
 - ចេញដំណើរម៉ោង ៧:០០ ព្រឹក (ជិះឡាន)
 - ខ្ចប់ហូបទៅដោយខ្លួនឯងទាំង ៣ ក្រុម
 - ជួបជុំគ្នាវិញនៅម៉ោង ១:៣០-២:០០
 - ជួបជុំគ្នាវិញបង្ហាញលទ្ធផលពីចំណុចខ្លាំង ចំណុចខ្សោយ មេរៀនដែលរៀនបាន ភ្ជាប់ជាមួយផែនទី ក្តីស្រមៃរៀន ងាយខ្លួនមក
 - តំណាងក្រុមយកក្រដាស ប្តីត សំរាប់ពិភាក្សាក្រុមតាមក្រុមនីមួយៗ

ថ្ងៃទី០១ ខែកញ្ញា ឆ្នាំ២០១១

ការរ្តះបញ្ជឹងពីការរ្តះភូមិ:

- ប្រើដីអស់លទ្ធភាព
- ដាំដំណាំងាយៗ
- បានចំណូលខ្សឹកខ្សួនរៀន ហូបចុក មានធ្វើជីធម្មជាតិ
- សំរាប់កសិករជនបទដាំ និងចិញ្ចឹមបានសមរម្យ មានការពង្រីកដល់ក្រុមថ្មីទៀត
- សប្បាយរីករាយ ហើយនឹងគូរផែនទីក្តីស្រមៃបន្ថែមទៀត



ក្រុមទី២: សមាជិក ១២នាក់ ស្រី៣នាក់ ភូមិស្រយ៉ូងជើង ឃុំស្រយ៉ូង ស្រុកស្ទឹងសែន ខេត្តកំពង់ធំ

កសិករឈ្មោះ អ៊ីម យាន់ មានកូនចំនួន ៤នាក់ ស្រី២នាក់ មានផ្ទៃដី ២៥ម គុណ៥០ម ។

លទ្ធផលដែលបានរៀនសូត្រ:

- ស្ថានភាពប្រយោជន៍:
- ដំណើរការស្រាវជ្រាវ មាន២១ មុខ: (តៀប ល្អុង ចេក ស្វាយ ខ្នុរ ស្លា ល្អិត តៀបបារាំង ទឹកដោះគោ កន្ទឹមក្រហម កំពង់រាជ ខ្វិត ដកម៉ែ ភ្លៀវ ក្រូចឆ្មារ ក្រូចប្លុង ក្រូចចិន ដូង ស្រកានាគ អង្កាដី ជិត្យ កន្តក) ។
- ដំណាំគ្រឿងទេស: ស្លឹកក្រែក រំដេង ល្បែត ដី ម្ទេស ម្រះព្រៅ ម្អម ។
- ដំណាំបន្លែវិលដិ: ម្រះ ភ្នាក់ងែប ននោង ឃ្លោក ត្រប់ ត្រកួន អំពៅ ដំលូងមី ស្លឹកតុប ស្លឹកបាស់។
- រុក្ខជាតិសំរាប់ធ្វើថ្នាំ និងដិ: ស្ពៅ ក្នុង កន្ទុំថេត ។
- ការចិញ្ចឹមសត្វ: ចិញ្ចឹមមាន់ ជន្លេន គោ ត្រី (ត្រីមាន២ស្រះ ត្រីកាប ឡាបយ៉ា ឆ្លិន ព្រលឹង ត្រីប្រា ភ្នាក់ ត្រី អណ្តែង កំភ្លៀញ ត្រីក្រាញ់ ដោយប្រើចំណីធម្មជាតិ មានកន្ទក់ បាយ កណ្តៀវ ជន្លេន ត្រកួន) ។
- វិធីធ្វើដី និងថ្នាំ: ដីកំប៉ុស្តគោក និងមេដីអ៊ុំអ៊ុំម ។
- វិធីបង្កាត់ឈើបូបផ្លែ (តត្រួយ) ។



- ពង្រីកកសិករបាន ៥នាក់ ហើយពី៥នាក់ ទៅ២៥នាក់។
- ចំណាយចំណូលរបស់គាត់ ស្មើគ្នា (ក្នុងមួយចំណាយ និងចំណូល ជាមធ្យម ៨-៩ពាន់រៀល) ។
- ស្ថានភាពគ្រួសាររបស់គាត់ពីមុនឆ្នាំ ២០០៦ដីនៅទំនេរ ដីខាងក្រោយភូមិប្រវែង២០ម គុណ ៥០ម ប្រចាំគេ២០ម៉ឺន ធ្វើការចំណាកស្រុក។ តែ២០០៨-២០១១ មានការផ្លាស់ប្តូរកែប្រែការប្រើដី យកដីមកវិញ ហើយលែងចំណាកស្រុក។
- មានការគាំទ្រពីអង្គការរហូម លើបច្ចេកទេស សំភារៈ និងទុន។
- មានការគាំទ្រពីអាជ្ញាធរមូលដ្ឋាន។
- ឆន្ទៈ របស់កសិករ ផ្ទះមានអនាម័យល្អ។
- គាត់ប្រើប្រាស់ធនធានធម្មជាតិទាំងអស់ ដែលមាននៅជុំវិញផ្ទះ។
- ចំណុចខ្លះខាត:
 - ក្រាលគោរជាបីនឹងផ្ទះ ដោយសារកន្លែងផ្សេងទឹកលិច។
 - មិនបានជំរុញកូនឱ្យចូលរៀន២នាក់ ដោយខ្វះខាតតាំងពីមុនមក (ចំណាកស្រុក) ។
 - អត់មានដែនទីជាក់ស្តែង។

- អនុសាសន៍:
 - គួរតែរកឱកាសជំរុញកូនឱ្យបានចូលរៀនវិញ។



ក្រុមទី១: សមាជិក ១០នាក់ ស្រី៤នាក់
ផ្ទះលោកសុខ រឿន ភូមិព្រេន ឃុំព្រៃគុយ
ស្រុកកំពង់ស្វាយ ខេត្តកំពង់ធំ។ គោលបំណង
 របស់ក្រុម: ផែនទីក្តីស្រែម៉ែ២០០៩ សួនពហុប្រ
 យោជន៍ ការអនុវត្តផ្ទាល់(កំប៉ុស្តគោក កំប៉ុស្តទឹក
 អ៊ីអឹម) ។



- ផែនទីរបស់គាត់ គាត់បានរក្សាទុកជាឯកសារសំរាប់ឱ្យកសិករគំរូរដ៏នានាក្រោយមើល
- នៅលើផែនទីរបស់គាត់ខាងកើត លិច ជើង ត្បូង ពិតជាមានដូចនៅក្នុងផែនទីមែន
- សួនពហុប្រយោជន៍របស់គាត់បច្ចុប្បន្នមានដី៧អា ៧០០ម៉ែត្រការរ៉េ ទំហំ៣ម គុណ៤ម នៅជាប់ផ្ទះមាន
 រោងម៉ាស៊ីនកិនស្រូវមួយ។
- ផ្នែកខាងកើតផ្ទះមានអំពៅ១៣ជួរក្នុងមួយជួរ៧គុម្ពក្នុងមួយគុម្ព៣ ដើម នៅក្នុងអំពៅមានម្ពេស ដី
 ស្លឹកក្រៃ រំដេង ហើយមានអណ្តូងទឹកមួយ លើអណ្តូងទឹកមានត្រឡាច ននោង នៅក្បែរអណ្តូងទឹកមាន
 ធុងចំរោះហាកា។
- ផ្នែកខាងជើងផ្ទះមានត្រាវ ជង្រុកស្រូវផ្ទាល់ខ្លួន ជង្រុកស្រូវសហគមន៍ ចន្លោះផ្ទះផ្នែកខាងជើងមានទ្រើង
 ននោងប្រវែង១៥ម បណ្តោយ១៥ម ដើមចេក ទ្រុងមាន់ ទ្រុងជ្រូក រណ្តៅដីកំប៉ុស្ត ពុំទ្រូកចំបើង បង្គន់
 អនាម័យ។
- ផ្នែកខាងលិចផ្ទះលើផ្ទៃដីសួនដំណាំមាន ដំលូងមី ពពាយ ស្វាយចន្ទី ដូង កន្ទីចេត ត្រប់២០០គុម្ព ខ្លឹម
 ដើមព្រីង ស្វាយ អង្ការដី។
- នៅលើរបងព័ទ្ធសួនមានស្លឹកបាស់ ននោង នៅព័ទ្ធជុំវិញដីបង្គន់ផ្ទះមានរបងរស់ (ល្អខ្លាំង ដើមដូង ត្នោត
 កន្ទីចេត) ។
- ការអនុវត្តផ្ទាល់របស់ក្រុម (អ៊ីអឹម កំប៉ុស្តទឹក កំប៉ុស្តគោក)



This project is co-funded by:



act:onaid

- ចំណុចខ្លាំង: ការប្រើប្រាស់ដីអស់លទ្ធភាព គ្រួសារមានបន្លែបូបគ្រប់គ្រាន់លក់នៅលើទីផ្សារ មានចំនួនសំរាប់ផ្គត់ផ្គង់គ្រួសារ មួយខែគិតជាមធ្យម ៥០០០០ រៀល ក្លាយជាអ្នកសម្របសម្រួលដល់កសិករកំរូរផ្នែកកសិកម្មបែបធម្មជាតិ ។
- ចំណុចខ្សោយ: ខ្វះអនាម័យ ជីវិតរាងកាយ ការលាយច្របល់ដី សំភារៈប្រើប្រាស់។
- ក្តីរំពឹងទុករបស់កសិករក្រុមទី១: វិលត្រលប់ទៅវិញយកចំណេះដឹងទៅអនុវត្ត និងចែករំលែកដល់សហគមន៍។



ក្រុមទី៣: ភូមិអន្លង់លោក កសិករឈ្មោះ អ៊ុន អាត ដែលមានសមាជិក១១នាក់ ស្រី៦នាក់មកពី ០៦ អង្គការ។

- ចំណុចល្អ: គាត់មានស្ថានភាពប្រយោជន៍ដូចដែលយើងបានគ្រោងទុកពិតមែនមានដូចជា ដំនាំបូបផ្លែ បន្លែចំរុះ ការចិញ្ចឹមសត្វ (មាន់និងស្រូវត្រី) សរុបបន្លែ២៥មុខ។
- ការធ្វើដីធម្មជាតិមាន ជីកំប៉ុស្តគោក កំប៉ុស្តទឹក អ៊ុន អាត ពិសេសគាត់បានបន្ថែមពីថ្នាំធម្មជាតិការពារជំងឺមាន់ទៀតផង។
- ចំណែកផែនទីក្តីស្រមៃរបស់គាត់ គាត់ធ្វើបានសំរេច មិនតែប៉ុណ្ណោះបានសំរេចច្រើនជាងផែនការដែលបានគ្រោងទុកលើផែនទីដែលគាត់មាន។
- គាត់បានបង្ហាញបទពិសោធន៍នៃការដាំបន្លែ និងការអនុវត្តផ្ទាល់នៃការធ្វើដីអ៊ុន អាត កំប៉ុស្តគោក ទឹកធ្វើទ្រុឌមាន់ ការបែងចែកដីដុះទៅតាមតំរូវការកសិករឱ្យក្លាយជាស្ថានភាពប្រយោជន៍។
- មានមាន់សរុបទាំងអស់ ៦០ ក្បាល។
- ចំនុចខ្លះខាត: ដីស្មៅដាំបន្លែមិនទាន់អស់ វិលដុំ
- បញ្ហាញកំលាំងតែម្នាក់ឯង
- ដីមាត់ស្រះនៅទំនេរ
- មានតែទ្រុឌជ្រូក តែមិនទាន់មានជ្រូកទេ
- គួរតែធ្វើទ្រុឌជីកំប៉ុស្តគោក
- ចំនុចកែលំអ្វី: គួរតែទិញជ្រូកដាក់ឱ្យទាន់ពេល
- ចែករំលែកកំលាំងពលកម្មទៅសមាជិកគ្រួសារផង
- បំពេញបន្ថែមបន្ថែមវិលដុំតាមមាត់ស្រះ
- គួរតែដឹក រណ្តៅ ធ្វើជីកំប៉ុស្តគោក



This project is co-funded by:



act:onaid

បន្ទាប់មកយើងបានបន្តឱ្យកសិករទាំងអស់យកផែនទីក្តីស្រែមែរបស់ខ្លួន មកកែតម្រូវត្រង់ចំណុចដែលចង់កែលំអរ និង បានបង្ហាញពីការធ្វើផែនការបន្តរយៈពេល ៦ ខែ (០៩/២០១១-០២/២០១២) ដល់កសិករ ដើម្បីធ្វើផែនការរៀងៗខ្លួន។

ផែនការសកម្មភាពរបស់កសិករ ធ្វើតាមចិត្តខ្លួនឯង ឬធ្វើតាមផែនទីក្តីស្រែមែ?

ទំរង់ផែនការសកម្មភាព: ចំពោះធនធានខាងក្រៅយើងត្រូវពិភាក្សាជាមួយអង្គការ ហើយបុគ្គលិកអង្គការត្រូវរៀបចំ ផែនការនេះដើម្បីដាក់បញ្ចូលទៅក្នុងសកម្មភាពឆ្នាំ២០១២ ដើម្បីគាំទ្រពួកគាត់។

ល.រ	សកម្មភាព	ដំណើការ	ពេលវេលា	ទីកន្លែង	ធនធាន		អ្នកទទួលខុសត្រូវ
					ខាងក្នុង	ខាងក្រៅ	
១							
២							
៣							
៤							

បានឃើញ.....
មន្ត្រីកម្មវិធី

ថ្ងៃទី.....ខែ.....ឆ្នាំ.....
អ្នកធ្វើផែនការ

ថ្ងៃទី ០២ ខែកញ្ញា ឆ្នាំ២០១១

បន្តធ្វើផែនការសកម្មភាព

កសិករនិមួយៗ បន្តធ្វើផែនការសកម្មភាព និងគូផែនទីក្តីស្រែមែរបស់គាត់។ បន្ទាប់មកបុគ្គលិកតំណាងអង្គការទាំងប្រាំ បានយក ផែនការសកម្មភាពរបស់កសិករនិមួយៗដែលបានធ្វើរួច មកត្រួតពិនិត្យ និងធ្វើការកែលំអរ ហើយចុះហត្ថលេខាទទួលស្គាល់។ អ្នកស្រី ស៊ីណាន បានប្រមូលផែនការសកម្មភាពទាំងអស់មករក្សាទុកច្បាប់ដើម ហើយថតចំណងជូនកសិករនិមួយៗសំរាប់អោយគាត់អនុវត្ត តាមផែនការរបស់គាត់។

រំលឹកមេរៀនបីថ្ងៃកន្លងមក

អ្នកស្រី ស៊ីណាន រំលឹកមេរៀនតាំងពីថ្ងៃទីមួយ រហូតដល់ថ្ងៃទីបី។ សិក្ខាកាមភាគច្រើនចូលរួមឆ្លើយយ៉ាងស្នាហាប់ មានន័យថា សិក្ខាកាមយល់ច្បាស់ពីមេរៀនដែលអ្នកសម្របសម្រួលបានចែករំលែករយៈពេលបីថ្ងៃកន្លងមក។ និងវិធីសាស្ត្រពង្រីកកសិករ បន្ត ទៀត។

វាយតម្លៃវគ្គទាំងមូល

អ្នកស្រី ស៊ីណាន ពន្យល់ពីរបៀបវាយតម្លៃវគ្គទាំងមូល ដើម្បីឆ្លុះបញ្ចាំងពីវគ្គ នឹងកែលំអរវគ្គក្រោយៗទៀត។ សិក្ខាកាម ទាំងអស់បានចូលរួមវាយតម្លៃវគ្គទាំងអស់គ្នា ដែលមានលទ្ធផលល្អភាគច្រើន ។



This project is co-funded by:



act:onaid

អ្នកស្រី មិត្ត សុមន្តា ឡើងឆ្លុះបញ្ចាំងពីវគ្គទាំងមូល និងចែករំលែកពីទស្សនវិស័យរបស់ អង្គការអាក់សិនអេតកម្ពុជា។ គោលបំណងរបស់អង្គការ អាក់សិនអេតកម្ពុជា គឺជួយកាត់បន្ថយភាពក្រីក្រនៅកម្ពុជា។ អង្គការបានកំពុងធ្វើការងារជាមួយ ១៩ អង្គការដៃគូ នៅក្នុងខេត្តចំនួន ១៥ ហើយគំរោងពង្រឹងផ្នែកកសិកម្មដល់កសិករនេះ ជាគំរោងមួយក្នុងចំណោមគំរោងដទៃទៀតដែល អង្គការកំពុងតែអនុវត្តជាមួយអង្គការដៃគូនៅតាមខេត្ត។

អ្នកស្រី មានសេចក្តីរីករាយយ៉ាងខ្លាំងដោយឃើញសិក្ខាកាមទាំងអស់ បានចូលរួមយ៉ាងស្វិតស្វាញជាមួយការចែករំលែក ពីសំណាក់ អ្នកសម្របសម្រួល ជាពិសេសនៅថ្ងៃទីបី ដែលសិក្ខាកាមបានធ្វើទស្សនកិច្ចសិក្សា និងអនុវត្តផ្ទាល់ពីអ្វីដែលបានរៀនពីថ្ងៃកន្លងមក។ អ្នកស្រីសង្ឃឹមទុកយ៉ាងម៉ត់ចត់ថា សិក្ខាកាមកសិករក្រុម៣ នេះ នឹងព្យាយាមអនុវត្តតាមផែនការសកម្មភាពរយៈពេល ៦ ខែ ដែលខ្លួន ទើបតែធ្វើព្រឹកមិញនេះអោយបានសម្រេច ហើយនិងធ្វើផែនការបន្តទៀតជាមួយសម្តីអង្គការសម្រាប់រយៈពេលបន្ត។ ហើយ អ្នកស្រីជឿជាក់ថាក្រុមបីនេះនឹងក្លាយជា ជាកសិករគំរូ ដូច ពូ ឡុង និង ពូ រឿន គ្រប់គ្នា ដើម្បីជួយខ្លួនឯងផង និងជួយកសិករ ផ្សេងៗទៀតនៅក្នុងសហគមន៍យើងទាំងអស់គ្នាផងដែរ។

អ្នកសម្របសម្រួលទាំងអស់ នឹងតំណាងសិក្ខាកាម ក៏បានឡើងបញ្ចេញមតិយោបល់ឆ្លុះបញ្ចាំងពីវគ្គផងដែរ។

ខេត្តកំពង់ធំ ថ្ងៃទី ០២ ខែ កញ្ញា ឆ្នាំ ២០១១

អ្នកធ្វើរបាយការណ៍

វិម ភីមហេន